EXCELENTÍSSIMO SENHOR DOUTOR JUIZ DE DIREITO DA 2ª VARA DE FALÊNCIAS E RECUPERAÇÕES JUDICIAIS DO FÓRUM CENTRAL DA COMARCA DA CAPITAL – SP.

Recuperação Judicial
Processo nº 1046198-11.2019.8.26.0100

LASPRO CONSULTORES LTDA., pessoa jurídica de direito privado, inscrita no CNPJ/MF sob n° 22.223.371/0001-75, com sede na Rua Major Quedinho, n° 111, 18º andar, Consolação, CEP 01050-030, São Paulo, SP, neste ato representada pelo **DR. ORESTE NESTOR DE SOUZA LASPRO**, OAB/SP n° 98.628, nomeada Administradora Judicial nos autos da Recuperação Judicial de **VIBRASIL INDÚSTRIA DE ARTEFATOS DE BORRACHAS EIRELI,** vem, respeitosamente, à presença de Vossa Excelência, com fulcro no artigo 22, II, "a" e "c" da Lei de Recuperação de Empresas e Falências n° 11.101/2005, apresentar **Relatório das Atividades da Recuperanda** referente ao período de **dezembro de 2020 e janeiro de 2021.**

Sumário

I. INTRODUÇÃO 3
II. DA SITUAÇÃO ECONÔMICO - FINANCEIRA 3
A. Balanço Patrimonial 4
B. Demonstração do Resultado do Exercício 12
C. Fluxo de Caixa 16
D. Funcionários 17
E. Impostos 18
III. DO PLANO DE RECUPERAÇÃO JUDICIAL 18
IV. DILIGÊNCIA 21
V. CONCLUSÃO 36
VI. ENCERRAMENTO 38

I. INTRODUÇÃO

1. A **VIBRASIL** foi registrada na Junta Comercial do Estado de São Paulo sob o nire: 35602863464, constituída em 16 de julho de 2019, estando localizada na Rua Coriolano Durand, 758 – Bairro: Vila Santa Catarina – Município: São Paulo/SP – CEP: 04375-050 - fundada em 1966 antes de se tornar EIRELI. Tem como objeto social a produção de componentes automobilísticos de borracha, tais como: buchas, coxins, batentes, coifas e guarnições, tendo atualmente como única titular a Sra. Mary Idy Azzam, com o Capital Social totalmente subscrito e integralizado, na importância de R$ 1.575.000 (um milhão, quinhentos e setenta e cinco mil reais).

2. Em 2008, devido à crise financeira mundial, a **VIBRASIL** sofreu com a queda em seu faturamento, buscando ajuda financeira em novos financiamentos e linhas de créditos, sendo que gradativamente a situação foi se agravando, levando ao pedido de Recuperação Judicial em 17 de maio de 2019, que foi deferido em 09 de setembro de 2019.

II. DA SITUAÇÃO ECONÔMICO - FINANCEIRA

3. Inicialmente, cumpre informar que a Recuperanda é a responsável pelo fornecimento das informações acerca de suas atividades contempladas neste Relatório, inclusive sob as penas do artigo 171, da Lei 11.101/05.

4. Nesse sentido, a situação operacional e financeira da Recuperanda será apresentada a partir da análise dos documentos verificados, sendo: **(A)** Balanço Patrimonial; **(B)** Demonstração do Resultado do Exercício; **(C)** Fluxo de Caixa; **(D)** Funcionários; e, **(E)** Impostos.

5. As informações que seguem dos Demonstrativos Contábeis e Financeiros dos meses de agosto a novembro de 2020, já reportado anteriormente, a janeiro de 2021, disponibilizados pela Recuperanda.

A. Balanço Patrimonial

6. Nota-se nos últimos seis meses, constante flutuação nos recursos mantidos em **Caixa e Equivalentes de Caixa**, atingindo em janeiro de 2021, a importância de R$ 178.328 (cento e setenta e oito mil, trezentos e vinte e oito reais), distribuídos conforme descritos a seguir:

- Caixa: Apresentou a monta R$ 18 (dezoito reais) em janeiro de 2021.
- Bancos Contas Correntes: Totalizou a importância de R$ 178.310 (cento e setenta e oito mil, trezentos e dez reais) em janeiro de 2021, composto por:

BANCOS CONTA MOVIMENTO	Balancete	Diferença	Extrato	%
GRAFENO	172.234	-	172.234	97%
BANCO SANTANDER - AG. 3689	2.810	-	2.810	2%
Bradesco 130-9	1.680	-	1.680	1%
BANCO DAYCOVAL	754	-	N/D	0%
ALLIANCE BUSINESS BANK	716	-	716	0%
DAYCOVAL 8014738	67	-	N/D	0%
FINGATE	49	-	49	0%
Total	**178.310**	**-**	**177.489**	**100%**

N/D - Não Disponibilizado

- A conta corrente mantida no Banco Daycoval, não apresentou movimentação no período analisado, em virtude da restrição de acesso efetuada pela Instituição Financeira, não sendo possível verificar o extrato bancário.

7. Com oscilações mensais no período analisado, as **Duplicatas a Receber** somam em janeiro de 2021, recebíveis de R$ 2.261.197 (dois milhões, duzentos e sessenta e um mil, cento noventa e sete reais), devidamente suportado pelo relatório financeiro, tendo a BANI COMERCIO DE AUTO PEÇAS LTDA como o principal cliente, detendo saldo de R$ 680.102 (seiscentos e oitenta mil, cento e dois reais), seguido pelas empresas: RC BORRACHAS AUTOMOTIVAS LTDA, com R$ 420.854 (quatrocentos e vinte mil, oitocentos e cinquenta e quatro reais) e THYSSENKRUPP MOLAS LTDA, com R$ 157.996 (cento e cinquenta e sete mil, novecentos e noventa e seis reais), que conjuntamente perfazem 56% do saldo contábil apresentado.

8. Os **Estoques** apresentaram variações em todo o período analisado, atingindo em janeiro de 2021, saldo de R$ 1.786.571 (um milhão, setecentos e oitenta e seis mil, quinhentos e setenta e um reais). Foram disponibilizados relatórios dos estoques, conciliados com os saldos apresentados junto à contabilidade, distribuídos da seguinte maneira:

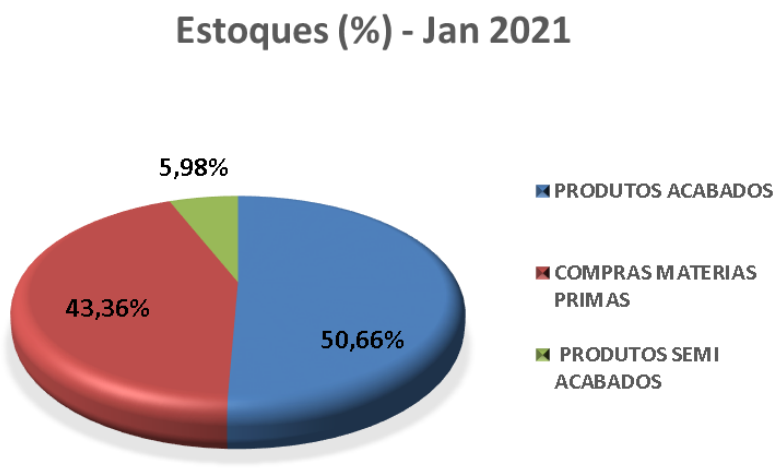

9. Após pico em novembro de 2020, os **Adiantamentos** registraram redução de R$ 167.605 (cento e sessenta e sete mil, seiscentos e cinco reais) no último bimestre, totalizando R$ 354.343

(trezentos e cinquenta e quatro mil, trezentos e quarenta e três reais) em janeiro de 2021, dos quais 51% referem-se à Adiantamento a Fornecedores.

- A Recuperanda informou que o aumento de novembro de 2020, ocorreu devido a pagamentos antecipados de confecção de moldes e atrasos na emissão de pedidos de compra para que o sistema receba as notas fiscais de entradas.

10. A rubrica de **Outros Créditos** aloca valores em curto e longo prazo, que conjuntamente somaram R$ 2.784.356 (dois milhões, setecentos e oitenta e quatro mil, trezentos e cinquenta e seis reais) em janeiro de 2021, divididos conforme descrito abaixo:

- No curto prazo acresceu em R$ 105.887 (cento e cinco mil, oitocentos e oitenta e sete reais) no último bimestre, totalizando R$ 1.003.622 (um milhão, três mil, seiscentos e vinte e dois reais), sendo que 82% correspondem a Depósitos Judiciais.
- No longo prazo não houve movimentação no período analisado, permanecendo em janeiro de 2021, com saldo de R$ 1.780.735 (um milhão, setecentos e oitenta mil, setecentos e trinta e cinco reais), relativos a recebíveis junto à empresa ORIGEM COMERCIAL IMPORTADORA E EXPORTADORA LTDA.

11. O principal ativo da **VIBRASIL** refere-se ao **Imobilizado/Intangível Líquido**, equivalente a 87% dos bens e direitos em janeiro de 2021. Nota-se:

- Constante e gradativo crescimento, decorrente da aquisição de bens patrimoniais, tendo no último bimestre acrescido em R$ 32.489 (trinta e dois mil, quatrocentos e oitenta e nove reais), integralmente registrado na alínea Formas Est.Disp – Aquisic., atingindo em janeiro de 2021, **Imobilizado** bruto de R$ 62.393.083 (sessenta e dois milhões, trezentos e noventa e três mil e oitenta e três reais).

- Não houve baixas e/ou aquisições de bens **Intangível**, permanecendo em janeiro de 2021, com saldo de R$ 795.755 (setecentos e noventa e cinco mil, setecentos e cinquenta e cinco reais).
- Mensalmente houve o reconhecimento das **Depreciações**, entretanto, as **Amortizações** seguem sem variações nos saldos nos últimos seis meses.
- Encerra o período analisado com **Imobilizado/Intangível** líquido de R$ 48.196.024 (quarenta e oito milhões, cento e noventa e seis mil e vinte e quatro reais).

Em R$

Balanço Patrimonial em:	ago/20	set/20	out/20	nov/20	dez/20	jan/21
Ativo	**54.587.433**	**54.135.620**	**54.426.482**	**55.394.788**	**55.074.768**	**55.560.819**
Circulante	**4.745.103**	**4.285.163**	**4.502.565**	**5.442.289**	**5.099.133**	**5.584.061**
Caixa e equivalentes de caixa	329.864	184.461	146.329	159.449	139.989	178.328
Duplicatas a receber	1.464.794	1.772.784	1.626.143	2.241.618	1.909.585	2.261.197
Estoques	1.828.666	1.197.779	1.563.060	1.621.539	1.825.102	1.786.571
Adiantamentos	212.424	226.391	252.667	521.948	321.967	354.343
Outros Créditos	909.355	903.748	914.367	897.734	902.489	1.003.622
Não Circulante	**49.842.331**	**49.850.456**	**49.923.918**	**49.952.499**	**49.975.635**	**49.976.759**
Outros Créditos	1.780.735	1.780.735	1.780.735	1.780.735	1.780.735	1.780.735
Imobilizado/Intangivel Líquido	**48.061.596**	**48.069.721**	**48.143.183**	**48.171.764**	**48.194.900**	**48.196.024**
Imobilizado	*62.240.985*	*62.252.135*	*62.328.655*	*62.360.594*	*62.387.845*	*62.393.083*
Intangível	*795.755*	*795.755*	*795.755*	*795.755*	*795.755*	*795.755*
(-) Depr/Amort. Acumulada	*- 14.845.859*	*- 14.848.885*	*- 14.851.943*	*- 14.855.301*	*- 14.859.415*	*- 14.863.530*
(-) Amort. Acumulada	*- 129.285*	*- 129.285*	*- 129.285*	*- 129.285*	*- 129.285*	*- 129.285*

12. O **Endividamento Geral** apresentou tendência crescente nos últimos seis meses, atingindo em janeiro de 2021, obrigações de R$ 270.928.767 (duzentos e setenta milhões, novecentos e vinte e oito mil, setecentos e sessenta e sete reais), sendo 85% das dívidas, reconhecidas em longo prazo.

13. As obrigações com os **Fornecedores** apresentaram oscilações mensais por todo o período analisado, detendo em janeiro de 2021, saldo devedor de R$ 2.555.856 (dois milhões, quinhentos e cinquenta e cinco mil, oitocentos e cinquenta e seis reais), distribuídos em:

- **Fornecedores** com saldo de R$ 1.817.793 (um milhão, oitocentos e dezessete mil, setecentos e noventa e três reais), condizente com o relatório suporte disponibilizado, que acrescenta os valores devidos a ELETROPAULO e SABESP, alocado na rubrica **Outras Contas a Pagar**, na importância de R$ 77.051 (setenta e sete mil e cinquenta e um reais), somando em janeiro de 2021, R$ 1.894.843 (um milhão, oitocentos e noventa e quatro mil, oitocentos e quarenta e três reais), assim distribuídos:

Descrição	Janeiro/21 - Em R$
SIEZZO COMPOSTOS DE BORRACHA LTDA	206.350
DALTON DYNAMICS QUIMICA INDUSTRIAL LTDA	110.830
SOGEFI SUSPENSION BRASIL LTDA	75.778
JARP PRODUTOS SIDERURGICOS EIRELI	73.984
ELETROPAULO	73.603
INDUSTRIA METALURGICA BONI LTDA	66.661
VB IND.COM.ARTEFATOS DE METAIS EIRELLI	63.791
BIESTERFELD SIMKO DISTRIBUICAO LTDA	54.397
FRAGON PROD. P/IND. BORRACHA LTDA	53.597
EXPEDIBOR INDL DE PECAS AUTOMOTIVAS LTD	53.564
Subtotal	**832.554**
Demais Forncedores	1.062.289
Total	**1.894.843**

- **Desconto de Duplicatas** com saldo de R$ 738.064 (setecentos e trinta e oito mil e sessenta e quatro reais), indicando que 33% dos recebíveis de clientes, alocado em **Duplicatas a Receber**, foram antecipados em diversas Instituições Financeiras.

14. Correspondendo a 89% do endividamento de em janeiro de 2021, as **Obrigações Tributárias** somaram R$ 240.305.900 (duzentos e quarenta milhões, trezentos e cinco mil, novecentos reais). No mês de janeiro de 2021, houve reclassificação entre contas de curto e longo prazo, encerrando o período analisado da seguinte maneira:

- No curto prazo, com saldo de R$ 34.099.312 (trinta e quatro milhões, noventa e nove mil, trezentos e doze reais), sendo que 71% referem-se

a ICMS a Recolher, sendo o principal responsável pelo crescimento da rubrica nos últimos meses.

- No longo prazo, com o saldo de R$ 206.206.588 (duzentos e seis milhões, duzentos e seis mil, quinhentos e oitenta e oito reais), relativos a parcelamentos, dos quais, 50% referem-se à IMPOSTOS ESTADUAIS.

15. Apresentando tendência crescente no período analisado, as **Obrigações Trabalhistas** acresceram em R$ 524.703 (quinhentos e vinte e quatro mil, setecentos e três reais) no último bimestre, totalizando R$ 3.676.565 (três milhões, seiscentos e setenta e seis mil, quinhentos e sessenta e cinco reais), sendo 68% relativos à INSS Empresa.

- De acordo com os demonstrativos contábeis houve indícios de pagamento mensal de salários e ordenados, restando pendente a quantia a ser paga no quinto dia útil do mês subsequente.

16. As **Provisões** apresentaram em dezembro de 2020, redução de 18%, em virtude da baixa devida das provisões relativas ao 13° salário, indicando o pagamento integral dessa obrigação, tendo em janeiro de 2021, acrescido em 3%, totalizando R$ 1.328.770 (um milhão, trezentos e vinte e oito mil, setecentos e setenta reais), dos quais, 94% refere-se as Provisões de Férias, 4% a Encargos Sociais e o restante a Provisão de 13° Salários.

17. A rubrica de **Outras Obrigações** aloca:

- **Adiantamento de Clientes**, o principal responsável pelas oscilações da rubrica, entre os meses de novembro de 2020 a janeiro de 2021, perfazendo o montante de R$ 29.193 (vinte e nove mil, cento e noventa e três reais).
- **Devolução de Capital Social a Liquidar**, sem movimentação no período analisado, mantem em janeiro de 2021, saldo de R$ 925.000 (novecentos e vinte e cinco mil reais), equivalente a 97% da rubrica.

18. Sem apresentar movimentação no período analisado, os **Credores de Recuperação Judicial**, permaneceram com saldo de R$ 22.000.172 (vinte e dois milhões, cento e setenta e dois reais) em janeiro de 2021, estando divididos, conforme gráfico a seguir:

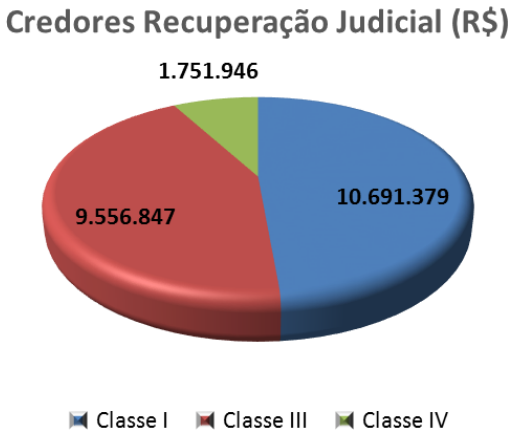

- As **Dívidas Concursais** referem-se somente aos débitos de recuperação judicial para as classes I, III e IV, as demais dívidas são **Extraconcursais**.

19. A Recuperanda possui elevado saldo a descoberto no **Patrimônio Líquido**, no montante de R$ 215.367.947 (duzentos e quinze milhões, trezentos e sessenta e sete mil, novecentos e quarenta e sete reais), em consequência ao **Prejuízo Acumulado** em exercícios anteriores, até janeiro de 2021, de R$ 223.525.622 (duzentos e vinte e três milhões, quinhentos e vinte e cinco mil, seiscentos e vinte e dois reais).

Em R$

Balanço Patrimonial em:	ago/20	set/20	out/20	nov/20	dez/20	jan/21
Passivo	**54.587.433**	**54.135.620**	**54.426.482**	**55.394.788**	**55.074.768**	**55.560.819**
Circulante	**57.403.086**	**57.831.959**	**58.530.608**	**59.599.811**	**59.813.529**	**41.767.814**
Fornecedores	2.343.784	2.173.873	2.368.478	2.563.735	2.385.042	2.555.856
Obrigações Tributárias	50.930.834	51.292.979	51.673.472	52.177.067	52.521.398	34.099.312
Obrigações Trabalhistas	2.596.190	2.763.406	2.950.219	3.151.862	3.468.889	3.676.565
Outras contas a pagar	80.052	131.837	57.788	137.750	147.486	107.311
Provisões	1.452.226	1.469.864	1.480.651	1.569.397	1.290.716	1.328.770
Não Circulante	**210.170.598**	**210.170.598**	**210.170.598**	**210.175.241**	**210.194.741**	**229.160.953**
Outras Obrigações	945.170	945.170	945.170	949.814	969.314	954.193
Obrigações Tributárias	187.225.255	187.225.255	187.225.255	187.225.255	187.225.255	206.206.588
Credores de Recuperação Judicial	22.000.172	22.000.172	22.000.172	22.000.172	22.000.172	22.000.172
Patrimonio Liquido	**- 212.986.250**	**- 213.866.936**	**- 214.274.723**	**- 214.380.264**	**- 214.933.502**	**- 215.367.947**
Capital social	1.575.000	1.575.000	1.575.000	1.575.000	1.575.000	1.575.000
Reservas de capital	6.582.675	6.582.675	6.582.675	6.582.675	6.582.675	6.582.675
Prejuizos acumulados	- 219.603.087	- 219.645.473	- 219.911.804	- 219.664.015	- 219.678.664	- 223.058.930
Lucro/Prejuizo Acumulado	- 1.540.838	- 2.379.139	- 2.520.595	- 2.873.925	- 3.412.514	- 466.693

20. Tendo as informações patrimoniais analisadas acima, pôde-se proceder com os cálculos dos **Indicadores de Liquidez** e do **Endividamento**, que permaneceram em situação insatisfatória, como segue:

- **Liquidez Corrente:** Mede a capacidade de quitar as dívidas em curto prazo, utilizando os disponíveis e recebíveis em curto prazo, tendo liquidez de R$ 0,13 (treze centavos de real) para cada R$ 1,00 (um real) devido em janeiro de 2021.
    - Observa-se, crescimento em janeiro de 2021, em virtude da reclassificação das obrigações tributárias de curto para longo prazo.
- **Liquidez Geral:** Utiliza a totalidade de recursos em curto e longo prazo, para fazer frente ao total de dívidas já constituídas, se manteve com recursos de R$ 0,03 (três centavos de real) para cada R$ 1,00 (um real) devido em janeiro de 2021.

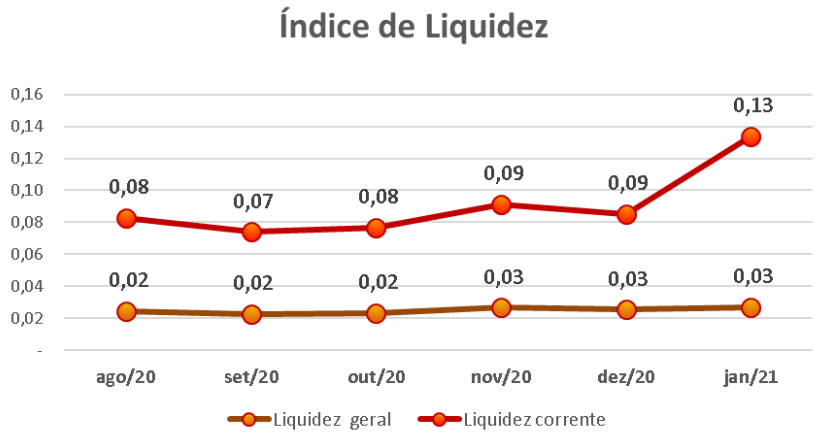

- O índice de **Endividamento** permaneceu em situação <u>insatisfatória</u>, tendo em vista que os passivos estão 388% superiores a totalidade de seus ativos, no mês de janeiro de 2021.

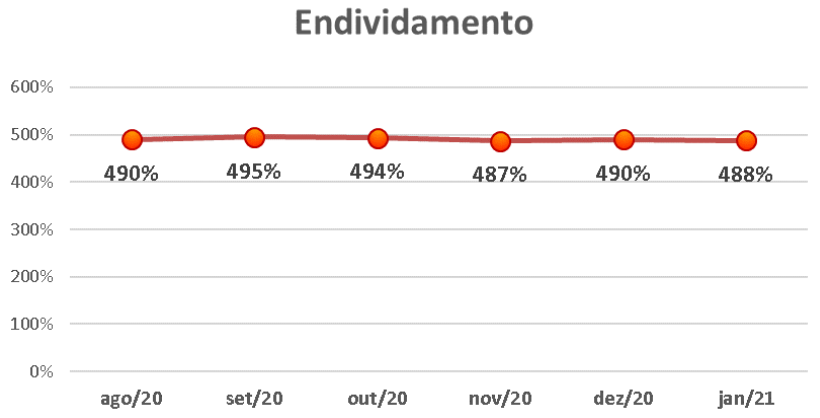

B. Demonstração do Resultado do Exercício

21. A **VIBRASIL** auferiu **Receitas** na importância de R$ 17.957.485 (dezessete milhões, novecentos e cinquenta e sete mil, quatrocentos e oitenta e cinco reais), acumuladamente, de janeiro a dezembro de 2020. Abaixo segue gráfico que contempla o faturamento mensal do exercício de 2020:

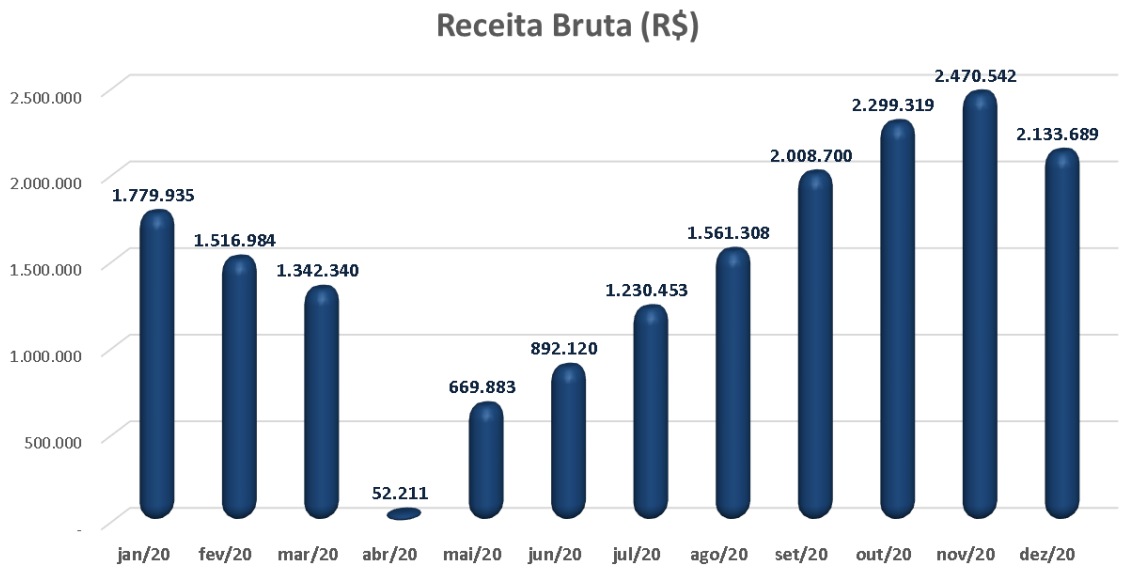

- Após queda expressiva no faturamento de abril de 2020, reflexo da pandemia do Covid-19, vem apresentando nos meses subsequentes, até novembro de 2020, constante crescimento, tendo em dezembro de 2020 registrado redução de 14%, em comparação ao mês anterior.
- No mês de janeiro de 2021, auferiu receita de R$ 2.458.343 (dois milhões, quatrocentos e cinquenta e oito mil, trezentos e quarenta e três reais), demonstrando aumento de 15%, em comparação ao mês de dezembro de 2020.

22. Os **Custos** consumiram 82% da receita líquida, equivalente a R$ 10.264.366 (dez milhões, duzentos e sessenta e quatro mil, trezentos e sessenta e seis reais) até dezembro de 2020, dos quais 56% referem-se à Matéria-Prima e o restante a Fabricação. Em janeiro de 2021 consumiram 91% da receita líquida, equivalente a R$ 1.519.648 (um milhão, quinhentos e dezenove mil, seiscentos e quarenta e oito reais).

23. As **Despesas Administrativas** montaram R$ 4.994.316 (quatro milhões, novecentos e noventa e quatro mil, trezentos e dezesseis reais), somadas até dezembro de 2020, relativos a Serviços de Terceiros Pessoa Jurídica, despesas com Pessoal e Encargos Trabalhistas,

Serviços de Advogados, dentre outros gastos. Em janeiro de 2021 somou despesas na monta de R$ 541.059 (quinhentos e quarenta e um mil e cinquenta e nove reais).

- Nota-se, que no último bimestre, as despesas administrativas incorreram de forma linear.

24. As **Despesas Comerciais** apresentaram de janeiro até dezembro de 2020, o montante de R$ 248.365 (duzentos e quarenta e oito mil, trezentos e sessenta e cinco reais), compostos por Fretes sobre vendas e Publicidade e Propaganda. Em janeiro registrou a monta de R$ 31.398 (trinta e um mil, trezentos e noventa e oito reais).

25. No exercício de 2020, as **Outras Receitas/Despesas Operacionais**, registrou ganho de R$ 2.711 (dois mil, setecentos e onze reais), referente à Amostra Grátis. Ademais, as **Outras Receitas/Despesas Não Operacionais**, apresentaram acumuladamente até dezembro de 2020, ganho de R$ 3.657 (três mil, seiscentos e cinquenta e sete reais), descritos como Receitas Eventuais, sem detalhamento, tendo em janeiro de 2021, a monta de R$ 1.643 (um mil, seiscentos e quarenta e três reais).

26. As **Despesas Financeiras** acumularam R$ 286.379 (duzentos e oitenta e seis mil, trezentos e setenta e nove reais) até dezembro de 2020, sendo 52% relativos a juros sobre desconto de duplicatas, tendo em janeiro de 2021, o reconhecimento de R$ 28.115 (vinte e oito mil, cento e quinze reais). A **Receita Financeira** montou acumuladamente até dezembro de 2020, R$ 26.365 (vinte e seis mil, trezentos e sessenta e cinco reais), composto principalmente por Descontos Obtidos, em janeiro de 2021 apresentou R$ 1.078 (um mil e setenta e oito reais).

27. A **VIBRASIL** apurou **Prejuízo** contábil na importância de R$ 3.412.514 (três milhões, quatrocentos e doze mil, quinhentos e quatorze reais) acumuladamente até dezembro de 2020, em virtude das despesas operacionais, somados aos custos de operação, serem

superiores as receitas no mesmo período. Em janeiro de 2021 permaneceu com **prejuízo** de R$ 466.693 (quatrocentos e sessenta e seis mil, seiscentos e noventa e três reais).

Mensal - Em R$

Demonstração do resultado	ago/20	set/20	out/20	nov/20	dez/20	jan/21
Receita Bruta	**1.561.308**	**2.008.700**	**2.299.319**	**2.470.542**	**2.133.689**	**2.458.343**
Deduções de Vendas	- 539.818	- 660.511	- 732.257	- 811.153	- 684.122	- 793.061
Receita Liquida	**1.021.490**	**1.348.189**	**1.567.062**	**1.659.388**	**1.449.567**	**1.665.282**
Custo	- 591.890	- 1.700.059	- 1.112.824	- 1.386.591	- 1.358.783	- 1.519.648
Lucro Bruto	**429.600**	**- 351.870**	**454.237**	**272.797**	**90.784**	**145.633**
Despesas Operacionais	**- 452.403**	**- 475.405**	**- 567.079**	**- 596.635**	**- 600.033**	**- 586.933**
(-) Despesas Administrativas	- 409.202	- 448.689	- 524.037	- 543.908	- 552.574	- 541.059
(-) Despesas Comerciais	- 34.025	- 16.295	- 32.431	- 21.979	- 41.384	- 31.398
(-) Despesas Tributárias	- 9.648	- 10.869	- 11.413	- 31.002	- 6.188	- 14.476
Outras receitas (despesas)	473	449	802	255	113	-
Resultado Operacional	**- 22.802**	**- 827.275**	**- 112.841**	**- 323.837**	**- 509.248**	**- 441.299**
Despesas não operacionais	**- 28.480**	**- 11.025**	**- 28.615**	**- 29.493**	**- 29.341**	**- 27.037**
(-) Despesa Financeira	- 31.304	- 14.095	- 29.046	- 30.972	- 31.273	- 28.115
Receita Financeira	2.824	3.069	431	1.479	1.932	1.078
Receitas/Despesas Não Operacionais	**772**	**-**	**-**	**-**	**-**	**1.643**
Resultado antes do IRPJ e CSLL	**- 50.511**	**- 838.301**	**- 141.456**	**- 353.330**	**- 538.589**	**- 466.693**
(-) IRPJ e CSLL	-	-	-	-	-	-
Resultado do Periodo	**- 50.511**	**- 838.301**	**- 141.456**	**- 353.330**	**- 538.589**	**- 466.693**

28. Em análise ao Resumo da **DRE**, temos:

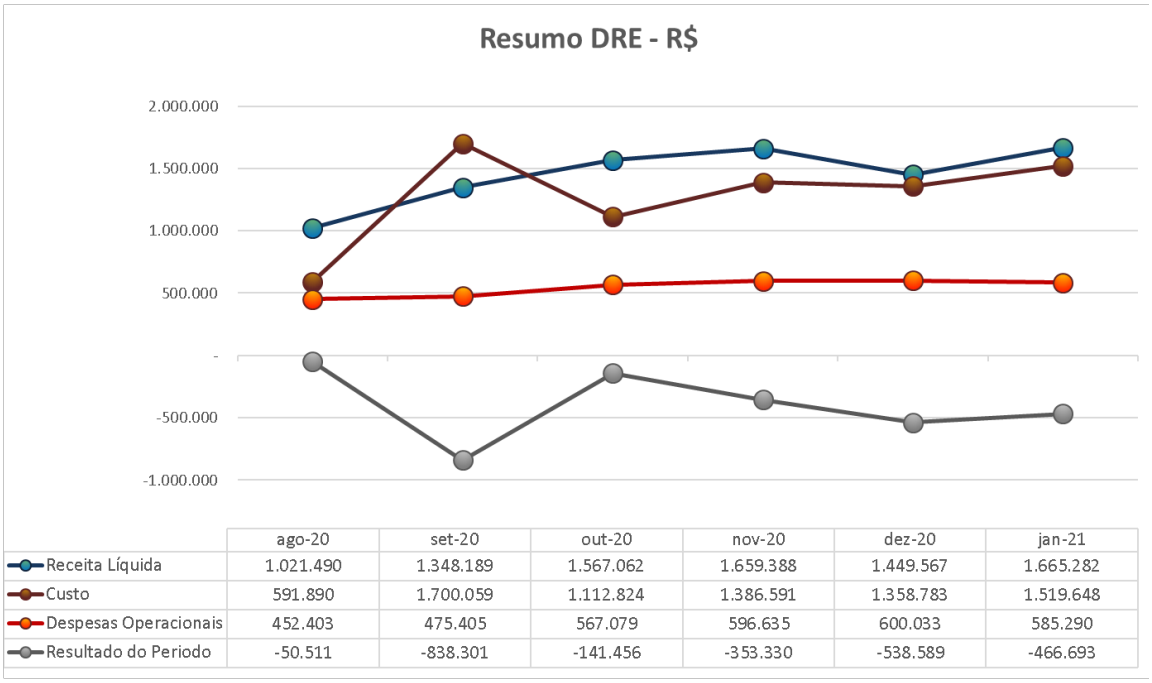

- **Receita Líquida X Custo:** Nota-se que os Custos apresentaram tendência similar à da Receita Líquida, em quase todos os meses do período analisado, tendo setembro de 2020, atingido montante superior ao faturamento líquido tendo apresentado crescimento relevante no mês. Os Custos estão relacionados à Receita Líquida auferida, na maior parte dos últimos seis meses.
- **Receita Líquida X Despesas Operacionais:** As Despesas Operacionais apresentaram leve crescimento entre os meses de agosto a novembro de 2020, assim como o faturamento líquido, indicando que estão correlacionadas, nesse período.
- **Receita Líquida X Resultado do Período:** Não há similaridade com flutuação do Resultado do Período, em relação a tendência da Receita Líquida, em virtude do resultado auferido apresentar reflexo da margem não linear, após a dedução dos custos e gastos operacionais, somados as despesas financeiras.

C. Fluxo de Caixa

29. Foi disponibilizado relatório de Fluxo de Caixa, indicando:

- Recebimentos de R$ 2.416.243 (dois milhões, quatrocentos e dezesseis mil, duzentos e quarenta e três reais) em dezembro de 2020, relativos a recebimentos de vendas, rendimentos de aplicações, empréstimos bancários/coligadas e outras entradas não especificadas. Em janeiro de 2021 obteve recebimentos de R$ 2.251.788 (dois milhões, duzentos e cinquenta e um mil, setecentos e oitenta e oito reais).
- Pagamentos de R$ 2.435.704 (dois milhões, quatrocentos e trinta e cinco mil, setecentos e quatro reais), em dezembro de 2020, sendo o maior pagamento do mês, correspondendo a 38%, referem-se a fornecedores da atividade operacional. Em janeiro de 2021 tiveram

pagamentos na soma de R$ 2.213.449 (dois milhões, duzentos e treze mil, quatrocentos e quarenta e nove reais).

D. Funcionários

30. Foram disponibilizados os documentos sobre os funcionários, relativo ao mês de dezembro de 2020 e janeiro de 2021: folha de pagamento, resumo sobre folha de pagamento, folha de pró-labore, provisão de férias e 13º salário, protocolo de conectividade social, CAGED e SEFIP, indicando 147 (cento e quarenta e sete) funcionários.

Funcionários em:	ago-20	set-20	out/20	nov/20	dez/20	jan/21
Saldo Inicial	96	102	119	136	143	139
Admissão	7	19	20	10	2	25
Demissão	1	2	3	3	6	17
Saldo Final	**102**	**119**	**136**	**143**	**139**	**147**

Fonte: Resumo da Folha de Pagamento

- Ademais, foram disponibilizados guias de INSS e IRRF sobre folha de pagamento, dos meses analisados, sem os comprovantes de recolhimento. Foram entregues comprovantes de pagamentos de FGTS referentes ao mês de novembro de 2020.
    - Conforme informações da Recuperanda, não foram realizados os pagamentos dos impostos incidentes sobre a folha de pagamento, pois, estão direcionando seus recursos à compra de matéria-prima, devido seus fornecedores cortarem condição de compra a prazo em virtude de estar em recuperação judicial, sendo obrigada a realizar as compras à vista.

E. Impostos

31. Foram disponibilizadas as apurações, de IPI, ICMS e PIS/COFINS, além do relatório de serviços tomados ISS, condizentes com os demonstrativos contábeis.

32. Foram disponibilizados também guia de DARF'S de PIS, COFINS e ICMS, sem os devidos comprovantes de recolhimento, foi disponibilizado os comprovantes de pagamentos de INSS e de GARE's. Ademais, o SPEED-Contribuições foi entregue, e o saldo apresentado confere com as guias geradas de PIS e COFINS.

33. O SPEED contábil do exercício de 2019 foi entregue e os saldos estão condizentes com os valores apresentados nos demonstrativos contábeis.

III. DO PLANO DE RECUPERAÇÃO JUDICIAL

34. Em 26 de novembro de 2020, foi apresentado o Plano de Recuperação Judicial, acostado nas fls. 2391/2417, prevendo:

- **Classe I – Credor Trabalhista:** A Recuperanda propõe aos seus credores trabalhistas 65,1% de deságio sobre os créditos com o recebimento em até 12 (doze) meses, após a publicação da decisão da homologação do plano de recuperação judicial.
    - Os créditos, até o limite de 5 (cinco) salários mínimos por trabalhador, de natureza estritamente salarial vencidos nos 3 (três) meses anterior ao pedido de recuperação judicial, serão pagos em até 30 (trinta) dias após a publicação da decisão de homologação do Plano de Recuperação Judicial, em conformidade com o artigo 54 – Parágrafo único da Lei 11.101/2005.

- Ressalva- se que se limita o pagamento de até o teto de 150 (cento e cinquenta), salários mínimos, o que exceder será convertido em quirografários.
- Destaca- se ainda que havendo a inclusão de algum credor trabalhista ao longo do período do Processo de Recuperação Judicial, e sendo este sujeito aos efeitos da Recuperação Judicial, este novo credor trabalhista será pago em até 12 (doze) meses, após o trânsito em julgado da decisão que determinar a habilitação do crédito no Processo de Recuperação Judicial.
- A proposta prevê correção monetária pela TR — Taxa Referencial, e além da Taxa Referencial, a título de juros remuneratórios será pago 0,5% ao ano e a título de juros de mora será pago 0,5% ao ano, totalizando 1% ao ano entre juros remuneratórios e juros de mora. Tanto a Taxa Referencial quanto os juros incidirão sobre o passivo a partir da data do Pedido de Recuperação judicial e/ ou do trânsito em julgado da decisão que determinar a habilitação do crédito no quadro de credores.

- **Classe III – Credores Quirografários:** Conforme exposto no item FLUXO DE CAIXA PROJETADO, a capacidade de geração de caixa da Recuperanda é limitada, principalmente nos primeiros anos da Recuperação Judicial, fase em que a companhia necessita manter fôlego financeiro para continuidade segura de suas operações.
  - Neste contexto, propõe a Recuperanda um deságio de 65,1%, com amortização em 120 (cento e vinte) parcelas mensais e sucessivas, com carência de 20 (vinte) meses, num prazo total de recebimento de 140 meses.
  - O primeiro pagamento ocorrerá no 21 (vigésimo primeiro) mês, após a publicação da decisão de homologação do plano de recuperação judicial.
  - A proposta prevê correção monetária pela TR — Taxa Referencial, e além da Taxa Referencial, a título de juros remuneratórios será pago

0,5% ao ano e a título de juros de mora será pago 0,5% ao ano, totalizando 1% ao ano entre juros remuneratórios e juros de mora.

- Tanto a Taxa Referencial quanto os juros incidirão sobre o passivo a partir da data do Pedido de Recuperação Judicial e/ ou do trânsito em julgado da decisão que determinar a habilitação do crédito no quadro de credores.

- **Classe IV – Credores Microempresas e EPP:** proposta de pagamento contempla um deságio de 57% (cinquenta e sete por cento), sobre os créditos com amortização em 120 (cento e vinte) parcelas mensais e sucessivas, com carência de 20 (vinte) meses, num prazo total de 140 meses.
  - O primeiro pagamento ocorrerá no 21 (vigésimo primeiro) mês, após a publicação da decisão de homologação do plano de recuperação judicial.
  - A proposta prevê correção monetária pela TR - Taxa Referencial, e além da Taxa Referencial, a título de juros remuneratórios será pago 0,5% ao ano e a título de juros de mora será pago 0,5% ao ano, totalizando 1% ao ano entre juros remuneratórios e juros de mora.
  - Tanto a Taxa Referencial quanto os juros incidirão sobre o passivo a partir da data do Pedido de Recuperação Judicial e/ ou do trânsito em julgado da decisão que determinar a habilitação do crédito no quadro de credores.

35. Em 27 de janeiro de 2021, foi realizada Assembleia Geral de Credores, onde, houve a suspenção por deliberação dos credores presentes no conclave, sendo os trabalhos retomados em 06 de abril de 2021. Ademais, destaca-se que o modificativo ao Plano de Recuperação Judicial será acostado pela Recuperanda **VIBRASIL** nos autos principais até o dia 19 de março de 2021.

IV. DILIGÊNCIA

Data: 22/01/21

Local: Avenida Coriolano Durand, nº. 758 – CEP. 04375-050 - Vila Santa Catarina – São Paulo – SP

Responsável: Sr. Luiz Carlos Stanzani

Preposto: Pedro Roberto da Silva

- A visita foi conduzida pelo Sr. Sérgio Pelegrino, Consultor da DVCO Assessoria e acompanhada pelo Dr. Rodrigo Fernandes, da Laspro Advogados Associados.

Visão da Empresa

Recepção

Sala de Espera

Sala de Reunião





LASPRO
CONSULTORES

Área Administrativa

Área de Vendas





Engenharia

Rua Major Quedinho, 111 - 18º andar - Consolação - São Paulo/SP - CEP 01050-030 - http://www.laspro.com.br
E-mail: adv.laspro@laspro.com.br - Fone: (11) 3211-3010 - Fax: (11) 3255-3727

72-983.1 CT| JM/MM

LASPRO
CONSULTORES

Laboratório / Controle da Qualidade



Rua Major Quedinho, 111 - 18º andar - Consolação - São Paulo/SP - CEP 01050-030 - http://www.laspro.com.br
E-mail: adv.laspro@laspro.com.br - Fone: (11) 3211-3010 - Fax: (11) 3255-3727

72-983.1 CT| JM/MM

Recebimento de Mercadorias

Controle da Produção



Segurança do Trabalho



Controlador de Ponto



LASPRO
CONSULTORES

Prevenção



Institucional

Copa

Arquivos

Rua Major Quedinho, 111 - 18º andar - Consolação - São Paulo/SP - CEP 01050-030 - http://www.laspro.com.br
E-mail: adv.laspro@laspro.com.br - Fone: (11) 3211-3010 - Fax: (11) 3255-3727

72-983.1 CT| JM/MM

LASPRO
CONSULTORES

Moldes

Área de Produção / Maquinários

Rua Major Quedinho, 111 - 18º andar - Consolação - São Paulo/SP - CEP 01050-030 - http://www.laspro.com.br
E-mail: adv.laspro@laspro.com.br - Fone: (11) 3211-3010 - Fax: (11) 3255-3727

72-983.1 CT| JM/MM

富原企業有限公司


ATENÇÃO

Rua Major Quedinho, 111 - 18º andar - Consolação - São Paulo/SP - CEP 01050-030 - http://www.laspro.com.br
E-mail: adv.laspro@laspro.com.br - Fone: (11) 3211-3010 - Fax: (11) 3255-3727

72-983.1 CT| JM/MM

Rua Major Quedinho, 111 - 18º andar - Consolação - São Paulo/SP - CEP 01050-030 - http://www.laspro.com.br
E-mail: adv.laspro@laspro.com.br - Fone: (11) 3211-3010 - Fax: (11) 3255-3727

72-983.1 CT| JM/MM

Peças

Área de Embalagem / Etiquetagem



LASPRO
CONSULTORES

Estoque

Expedição

Rua Major Quedinho, 111 - 18º andar - Consolação - São Paulo/SP - CEP 01050-030 - http://www.laspro.com.br
E-mail: adv.laspro@laspro.com.br - Fone: (11) 3211-3010 - Fax: (11) 3255-3727

72-983.1 CT| JM/MM

LASPRO
CONSULTORES

Manutenção

Reciclagem

Rua Major Quedinho, 111 - 18º andar - Consolação - São Paulo/SP - CEP 01050-030 - http://www.laspro.com.br
E-mail: adv.laspro@laspro.com.br - Fone: (11) 3211-3010 - Fax: (11) 3255-3727

72-983.1 CT| JM/MM

Preposto: Pedro Roberto da Silva

V. CONCLUSÃO

36. De acordo com a análise da documentação contábil-financeira disponibilizada, a **VIBRASIL INDÚSTRIA DE ARTEFATOS DE BORRACHAS EIRELI**, vem operando normalmente, contudo, em virtude ao elevado custo, somado aos gastos operacionais, manteve em situação deficitária nos últimos meses, aumento do passivo a descoberto, além de permanecer com indicadores de liquidez e endividamento abaixo dos níveis satisfatórios.

37. Observa-se constante e gradativo crescimento nas vendas, após queda expressiva ocorrida no mês de abril de 2020, em decorrência da pandemia do Covid-19 e efeitos de contenção causados pelo isolamento social.

38. Em 29 de outubro de 2020, foi publicado no site da UOL[1], constatação de alta no setor de produtos de borracha, indicando

[1] https://noticias.uol.com.br/ultimas-noticias/agencia-brasil/2020/10/29/cni-diz-que-setores-mais-otimistas-sao-os-de-borracha-e-metalurgia.htm>

expectativa positiva para o mercado atuante da **VIBRASIL**, estando o faturamento da recuperanda de acordo com o mercado de atividade:

> *"O Índice de Confiança do Empresário (Icei), edição de outubro, registrou alta em todos os 30 setores analisados pela Confederação Nacional da Indústria (CNI). Na comparação com setembro, houve aumento em 13 setores industriais e recuo em 16.*
>
> *O setor que teve maior pontuação foi o de produtos de borracha (64,8 pontos), seguido por metalurgia (64,5); produtos de minerais não metálicos (64,1); e produtos de metal (exceto máquinas e equipamentos (64).*
>
> *Segundo pesquisa da CNI, os setores com menor confiança foram os de biocombustíveis (54 pontos); obras de infraestrutura (54,3); equipamentos de informática, produtos eletrônicos e outros (56,7); couros e artefatos de couro (57,4); e produtos de limpeza, perfumaria e higiene pessoal (57,4).*
>
> *O Icei varia de zero a 100 pontos. Quando acima de 50 pontos, ele indica confiança por parte do empresariado. Quanto maior for o índice, maior a confiança do setor.*
>
> *Os setores que apresentaram maior alta, na comparação com o levantamento anterior, foram os da indústria extrativa, que aumentou 3,8 pontos, atingindo 63,7; produtos de metal (alta de 3,4 pontos, chegando a 64); e o de impressão e reprodução de gravações, que cresceu 3 pontos, chegando a 58,6 pontos.*
>
> *Já as maiores quedas ficaram com os setores de equipamentos de informática, que declinou 6,3 pontos; o de biocombustíveis (queda de 4,6 pontos); e o de produtos de material plástico, que apresentou queda de 3,9 pontos, ficando com 61,1 pontos"* (grifo nosso).

VI. ENCERRAMENTO

39. Essa Administradora informa que toda a documentação verificada para a elaboração do presente relatório encontra-se a disposição dos interessados, mediante agendamento prévio.

40. Sendo o que tinha para o momento, este Administrador Judicial se coloca a inteira disposição de Vossa Excelência, dos nobres advogados da Recuperanda, dos credores, bem como do ilustre representante do Ministério Público para quaisquer esclarecimentos que se façam necessários.

Termos em que, pede deferimento.
São Paulo, 18 de março de 2021.

LASPRO CONSULTORES LTDA.
Administradora Judicial
Oreste Nestor de Souza Laspro
OAB/SP nº 98.628